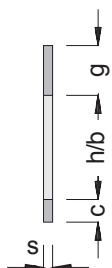


Технические данные

Размеры

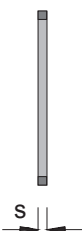
Торцевые стенки со всасывающей и напорной стороны, закрытые



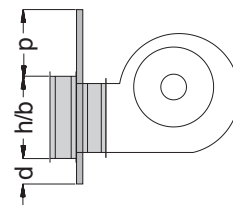
Торцевая стенка А со стороны всасывания (h x b)



Торцевая стенка В со стороны всасывания (H x B)



Торцевая стенка G закрытая



Торцевая стенка D с напорной стороны (h x b) положение вентилятора la

Тип KLG	Торцевая стенка А ^{*)}				Торцевая стенка В ^{*)}			Стенка G		Торцевая стенка D ^{*)}			
	h/b, мм	кг	c	g	H/B мм	кг	c	кг	s ¹⁾	h/b, мм	кг	d	p
025	323 x 640	6,5	55	55	323 x 640	4,5	55	9,0	35	323 x 323	8,0	63	64
040	323 x 640	10,0	55	355	623 x 640	5,0	55	13,0	35	423 x 423	10,0	163	164
063	323 x 940	13,0	55	355	623 x 940	5,5	55	16,0	35	423 x 423	14,0	163	164
080	303 x 1220	15,0	65	65	603 x 1220	6,0	65	20,0	35	423 x 423	18,0	163	164
100	623 x 940	13,0	55	355	923 x 940	6,0	55	21,0	35	623 x 623	16,0	162	265
130	603 x 1220	16,0	65	365	903 x 1220	7,0	65	26,0	35	623 x 623	21,0	162	265
150	603 x 1520	18,0	65	365	903 x 1520	7,5	65	31,0	35	623 x 623	26,0	162	265
160	603 x 1220	22,0	65	665	1203 x 1220	7,5	65	34,0	35	923 x 923	24,0	183	244
200	903 x 1520	19,0	65	365	1203 x 1520	8,0	65	40,0	35	923 x 923	30,0	183	244
250	903 x 1520	26,0	65	665	1503 x 1520	8,5	65	47,0	35	923 x 923	38,0	205	522
350	903 x 1935	44,0	80	680	1503 x 1935	17,0	80	70,0	50	923 x 923	61,0	198	559
400	1203 x 1935	50,0	80	795	1903 x 1935	19,0	80	89,0	50	1203 x 1203	73,0	80	812
500	1503 x 2385	47,0	80	495	1903 x 2385	21,0	80	105,0	50	1503 x 1503	80,0	80	512
630	1503 x 2385	66,0	80	945	2303 x 2385	23,0	80	124,0	50	1503 x 1503	103,0	80	962
750	1503 x 2835	75,0	80	945	2303 x 2835	24,0	80	143,0	50	1503 x 1503	122,0	***)	***)
900	1803 x 2835	84,0	80	1095	2803 x 2835	26,0	80	165,0	50	1503 x 1503	145,0	***)	***)

Торцевые стенки корпуса

Необходимы для окончания установки, стандартное исполнение, с интегрированным уплотнением и отверстиями для подключения клапанов и/или вентиляторов.

Масса без клапанов и/или гибких вставок.

*) Толщина стенки

**) Размеры исходя из внешних размеров установки
При размере KLG 063 размер штуцеров H x B по отверстию для вентилятора.