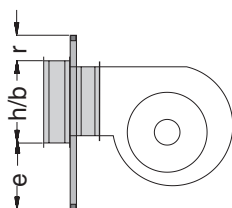


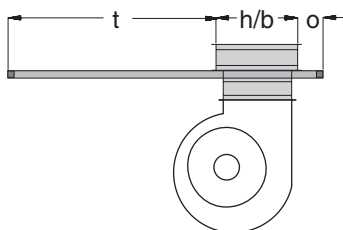
**Размеры**

**Технические данные**

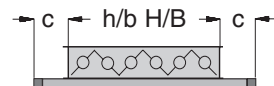
**Торцевые стенки со всасывающей и напорной стороны**



**Торцевая стенка E**  
с напорной стороны (h x b)  
Положение вентилятора Ib



**Стенка корпуса O**  
с напорной стороны (h x b)  
Положение вентилятора II



**Стенка корпуса K**  
1 отверстие для клапана (h x b)  
2 отверстие для клапана (H x B)

Тип KLG	Торцевая стенка E **)				Стенка корпуса O **)					Стенка корпуса K **)			
	h/b мм	e	r	кг	h/b мм	o	t	кг	c	кг <sup>1)</sup>	H/B мм	кг <sup>2)</sup>	
025	323 x 323	20	64	63	8,0	323 x 323	55	372	11,0	55	1,7	323 x 640	1,7
040	423 x 423	20	272	55	10,0	423 x 423	55	572	13,0	55	1,7	623 x 640	2,2
063	423 x 423	20	272	55	14,0	423 x 423	55	572	18,0	55	2,2	623 x 940	2,7
080	423 x 423	20	272	55	18,0	423 x 423	55	572	23,0	65	2,7	603 x 1220	3,1
100	623 x 623	30	327	100	16,0	623 x 623	55	672	20,0	55	2,7	923 x 940	3,1
130	623 x 623	30	327	100	21,0	623 x 623	55	822	29,0	65	3,1	903 x 1220	3,6
150	623 x 623	30	327	100	26,0	623 x 623	55	822	36,0	65	3,6	903 x 1520	4,1
160	923 x 923	30	244	183	24,0	923 x 923	55	522	27,0	65	3,1	1203 x 1220	4,1
200	923 x 923	30	307	120	30,0	923 x 923	55	672	37,0	65	4,1	1203 x 1520	4,6
250	923 x 923	30	452	275	38,0	923 x 923	55	672	38,0	65	4,1	1503 x 1520	5,1
350	923 x 923	30	550	207	61,0	923 x 923	70	952	70,0	80	4,8	1503 x 1935	5,7
400	1203 x 1203	30	463	429	73,0	1203 x 1203	80	812	73,0	80	5,2	1903 x 1935	6,4
500	1503 x 1503	30	463	129	80,0	1503 x 1503	80	812	92,0	80	6,4	1903 x 2385	7,1
630	1503 x 1503	30	463	579	103,0	1503 x 1503	80	812	97,0	80	6,4	2303 x 2385	7,8
750	1503 x 1503	30	***)	***)	122,0	1503 x 1503	80	1112	129,0	80	7,2	2303 x 2835	8,5
900	1503 x 1503	30	***)	***)	145,0	1503 x 1503	80	1677	157,0	80	7,7	2803 x 2835	9,3

**Торцевые стенки корпуса**

Необходимы для окончания установки, стандартное исполнение, с интегрированным уплотнением и отверстиями для подключения клапанов и/или вентиляторов.

Масса без клапанов и/или гибких вставок.

<sup>1)</sup> Масса для стандартной толщины стенки

<sup>2)</sup> Размеры исходя из внешних размеров установки  
При размере KLG 063 размер штуцеров H x B по отверстию для вентилятора.

<sup>1)</sup> Отверстие для клапана (h x b)

<sup>2)</sup> Отверстие для клапана (H x B)